

INSTRUCTIVO PARA MUTACIÓN (ACTUALIZACIÓN DE DATOS) DE FORMA VIRTUAL

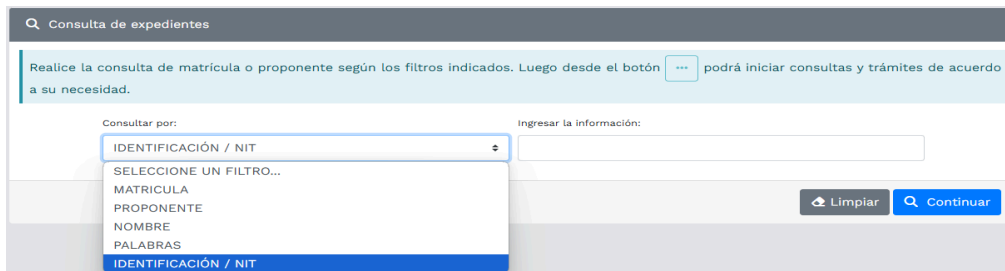
1. Ingrese al siguiente enlace para acceder a la plataforma: <https://sii.confecamaras.co/> . Una vez siga el link, elija la Cámara de Comercio de Armenia y del Quindío, la cual podrá encontrar con mayor facilidad escribiendo ARM en el motor de búsqueda, así:



2. Si ya cuenta con usuario, Ingrese a la plataforma con correo, identificación y contraseña. De lo contrario, deberá registrarse. **(Ver instructivo para la creación de usuario)**



3. Una vez acceda, podrá buscar el registro a modificar seleccionando el criterio de búsqueda e ingresando los datos del expediente, como por ejemplo el número de identificación:




4. Al consultar, encontrará el expediente que coincida con la información que suministró en el paso anterior. Verifique que el registro encontrado sea el que desea modificar. ***Cabe aclarar que en el evento que deseen modificarse tanto la información del registro de la persona natural o jurídica, como la de su (s) establecimiento (s) de comercio, deberá repetir el proceso que se indica desde el paso 3 de este instructivo, por cada uno de los registros a modificar.***

▼ Criterios del filtro


Identificación:

Q Consulta de expedientes << < Atrás 1 Siguiente >

Buscar:

Acciones	Matricula	Proponente	Identificación	Nombre o Razón Social	Municipio	Fecha matricula
...	 <input type="text"/>		<input type="text"/>	Organización: <input type="text"/> Categoría: <input type="text"/> Dirección: <input type="text"/>	<input type="text"/>	<input type="text"/>

5. Diríjase al botón de acciones ubicado en la primer columna al lado izquierdo de los datos del registro:

Acciones	Matricula	Proponen
	 <input type="text"/>	

6. Al visualizar el tablero de acciones del expediente, haga clic en las siguientes opciones:

>Trámites del Registro Mercantil y de ESADL
> Actualización de datos (mutación)



Acciones del expediente

- Consultas del Registro Mercantil y de ESADL
- Trámites del Registro Mercantil y de ESADL
 - Renovar matrícula
 - Radicar documentos sin costo
 - Actualización de datos (mutación)**
 - Registro Libros electronicos
 - Inclusion Dctos en Libro Elect. de Actas
 - Compra de Servicios Empresariales
 - Solicitar certificados
 - Inscripciones de documentos
 - Registro de Libros Fisicos
 - Solicitud de cancelación del Registro Merc...
 - Inclusion Dctos en Libro Elect. de Accioni...
- Trámites del Registro de Proponente

Cerrar

7. Seleccione los datos que desea modificar:

Seleccione los datos que desea modificar: x

- ☐ Nombre
- ☐ Ubicación comercial
- ☐ Actividad económica
- ☐ Ubicación comercial
- ☐ Ubicación de notificaciones
- ☐ Actividad económica
- ☐ Descripción actividad económica
- ☐ Fecha de de inicio de actividades
- ☐ Datos de personal
- ☐ Número de mujeres

Cancelar Continuar

TENGA EN CUENTA que para la modificación del nombre en los registros de personas jurídicas (Sociedades comerciales o entidades sin ánimo de lucro) deberá presentarse reforma de estatutos mediante acta, toda vez que la denominación se asigna mediante disposición estatutaria.


8. Después de haber hecho las modificaciones suministrando la nueva información, por favor verifíquela antes de firmar electrónicamente y pagar, ya que un cambio posterior tendría costo adicional y este ente cameral no podrá hacerse responsable de la información suministrada por el usuario.




 Resumen de campos a modificar

Buscar:

Campo modificado	↑	Dato anterior	↕	Dato nuevo	↕
Ciiu principal	↑		↑		↑
ciutamanoempresarial					
Dirección comercial					
Municipio comercial					
Primer email comercial					
Primer teléfono comercial					
Segundo ciiu					

 Ver soporte

9. Una vez verifique la información, podrá firmar el trámite electrónicamente para proceder posteriormente a realizar el pago y asentar esta información en el registro:

9.1.  Firma Electrónica


9.2.  Firmar

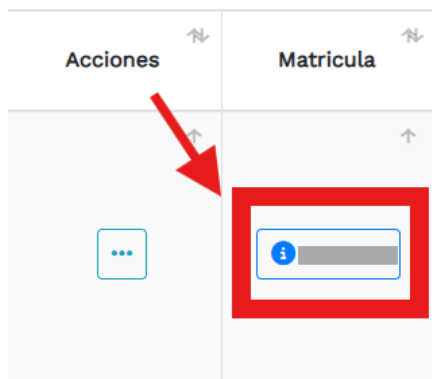
9.3. \$ Pagar

10. Realizado y confirmado el pago, se encontrará radicado el trámite de forma satisfactoria.



11. Podrá confirmar las modificaciones buscando nuevamente el expediente según se indica en el paso 3 y consultando la información del expediente siguiendo la ruta que se indica a continuación:

 Consulta de expedientes



Para mayor información podrá comunicarse con uno de nuestros asesores por la página web <https://camaraarmenia.org.co/> o a la línea de WhatsApp: [3183499804](https://wa.me/3183499804).

Elaboró: Valentina Velasco Ruiz

