




*Liderando la*  
Transformación  
Digital  
Empresarial

ESTADO DE RESULTADOS  
DEL 1 DE ENERO AL 31 DE DICIEMBRE DE 2022 Y 2023  
(Cifras en miles de pesos)

	NOTAS	DICIEMBRE 2022	DICIEMBRE 2023	VARIACION \$	%
<b>INGRESOS ACTIVIDADES ORDINARIAS</b>		<b>13.812.424</b>	<b>16.620.451</b>	<b>2.808.027</b>	<b>20,3%</b>
<b>INGRESOS PUBLICOS</b>	<b>#14</b>	<b>8.662.156</b>	<b>9.750.891</b>	<b>1.088.735</b>	<b>12,6%</b>
Registro Mercantil		7.961.065	8.972.485	1.011.420	12,7%
Registro Proponentes		252.764	271.805	19.041	7,5%
Registro E.S.A.L		448.327	506.601	58.274	13,0%
<b>INGRESOS PRIVADOS</b>	<b>#15</b>	<b>4.176.068</b>	<b>5.292.673</b>	<b>1.116.605</b>	<b>26,7%</b>
Afiliaciones		157.316	183.116	25.800	16,4%
Formación Empresarial		2.381.164	1.857.178	-523.986	-22,0%
Proyectos		1.156.695	2.718.317	1.561.622	135,0%
Consultoría y asesorías		99.276	148.265	48.989	49,3%
Servicios Especiales		381.617	385.797	4.180	1,1%
<b>INGRESOS FINANCIEROS</b>	<b>#16</b>	<b>567.714</b>	<b>1.035.189</b>	<b>467.475</b>	<b>82,3%</b>
<b>ARRENDAMIENTOS</b>	<b>#17</b>	<b>191.185</b>	<b>217.404</b>	<b>26.219</b>	<b>13,7%</b>
<b>OTROS INGRESOS</b>	<b>#18</b>	<b>215.301</b>	<b>324.294</b>	<b>108.993</b>	<b>50,6%</b>
<b>GASTOS OPERACIONALES</b>		<b>13.789.467</b>	<b>15.840.388</b>	<b>2.050.921</b>	<b>14,9%</b>
Gastos de Personal	<b>#19</b>	5.511.911	6.019.077	507.166	9,2%
Honorarios	<b>#20</b>	1.067.441	1.359.540	292.099	27,4%
Impuestos	<b>#21</b>	65.978	54.963	-11.015	-16,7%
Arrendamientos	<b>#22</b>	304.192	387.863	83.671	27,5%
Contribuciones Afiliación y Sostenim.	<b>#23</b>	775.000	723.597	-51.403	-6,6%
Seguros	<b>#24</b>	78.915	89.201	10.286	13,0%
Servicios Generales y públicos	<b>#25</b>	459.339	499.591	40.252	8,8%
Mantenimiento y Adecuaciones	<b>#26</b>	95.681	47.168	-48.513	-50,7%
Gastos de Viajes	<b>#27</b>	173.352	203.251	29.899	17,2%
Depreciación Deterioro y Amortización	<b>#28</b>	329.194	319.114	-10.080	-3,1%
Publicaciones y Publicidad	<b>#29</b>	380.192	328.202	-51.990	-13,7%
Gastos Diversos	<b>#30</b>	850.127	915.743	65.616	7,7%
Costo Formación Empresarial	<b>#31</b>	1.716.346	1.562.518	-153.828	-9,0%
Costo Proyectos	<b>#32</b>	1.547.281	2.917.209	1.369.928	88,5%
Costo Consultoría y asesorías	<b>#33</b>	104.716	60.582	-44.134	-42,1%
Otros Egresos	<b>#34</b>	329.802	352.769	22.967	7,0%
<b>EXCEDENTE DEL EJERCICIO</b>	<b>#10</b>	<b>22.957</b>	<b>780.063</b>	<b>757.106</b>	<b>3297,9%</b>

  
RODRIGO ESTRADA REVEIZ  
Presidente Ejecutivo

  
JUAN WILLIAM TABORDA ZAMORA  
Contador - Mat. 20351-T

  
GLORIA ELIZABETH GUILLEN G.  
Revisora Fiscal - Mat. 18574-T  
Ver Opinión Adjunta (art. 38 Ley 222/95)





*Adaptando la*  
**Transformación**  
**Digital**  
Empresarial

**ESTADO DE SITUACION FINANCIERA**  
**A DICIEMBRE 31 DE 2022 Y 2023**  
(Cifras en miles de pesos)

ACTIVO	NOTAS	DICIEMBRE	DICIEMBRE	VARIACION	
		2023	2022	\$	%
<b>CORRIENTE</b>		<b>10.393.998</b>	<b>9.001.151</b>	<b>1.392.847</b>	<b>15,5%</b>
<b>EFFECTIVO Y EQUIVALENTE AL EFFECTIVO</b>	#1	<b>4.737.505</b>	<b>3.257.610</b>	<b>1.479.895</b>	<b>45,4%</b>
Disponible		1.129.427	1.061.564	67.863	6,4%
Inversiones Disponibles		3.608.078	2.196.046	1.412.032	64,3%
<b>INVERSIONES</b>	#2	<b>3.353.468</b>	<b>4.469.397</b>	<b>(1.115.929)</b>	<b>-25,0%</b>
Inversiones Temporales		3.353.468	4.469.397	(1.115.929)	-25,0%
<b>CUENTAS CIALES Y OTRAS POR COBRAR</b>	#3	<b>2.303.025</b>	<b>1.274.144</b>	<b>1.028.881</b>	<b>80,8%</b>
Cientes Nacionales - prestación de servicios		1.841.893	833.708	1.008.185	120,9%
Otras cuentas por cobrar		461.132	440.436	20.696	4,7%
<b>NO CORRIENTE</b>		<b>13.328.751</b>	<b>12.152.245</b>	<b>1.176.506</b>	<b>9,681%</b>
<b>ACTIVOS FINANCIEROS - INVERSIONES</b>	#4	<b>68.008</b>	<b>67.878</b>	<b>130</b>	<b>0,2%</b>
<b>PROPIEDAD PLANTA Y EQUIPOS</b>	#5	<b>12.536.160</b>	<b>11.551.184</b>	<b>984.976</b>	<b>8,527%</b>
<b>PROPIEDADES DE INVERSION</b>	#6	<b>724.583</b>	<b>533.183</b>	<b>191.400</b>	<b>35,9%</b>
<b>TOTAL ACTIVO</b>		<b>23.722.749</b>	<b>21.153.396</b>	<b>2.569.353</b>	<b>12,1%</b>
<b>PASIVOS</b>					
<b>CORRIENTE</b>		<b>3.868.723</b>	<b>1.999.433</b>	<b>1.869.290</b>	<b>93,5%</b>
<b>CUENTAS POR PAGAR COMERCIALES</b>	#7	<b>567.458</b>	<b>539.822</b>	<b>27.636</b>	<b>5,1%</b>
<b>BENEFICIOS A EMPLEADOS</b>	#8	<b>655.497</b>	<b>593.607</b>	<b>61.890</b>	<b>10,4%</b>
<b>OTROS PASIVOS NO FINANCIEROS</b>	#9	<b>2.645.768</b>	<b>866.004</b>	<b>1.779.764</b>	<b>205,5%</b>
Ingresos Recibidos por Anticipado		1.542.895	495.245	1.047.650	211,5%
Fondos Especiales		987.578	319.236	668.342	209,4%
Otros Pasivos		115.295	51.523	63.772	123,8%
<b>TOTAL PASIVOS</b>		<b>3.868.723</b>	<b>1.999.433</b>	<b>1.869.290</b>	<b>93,5%</b>
<b>PATRIMONIO</b>		<b>19.854.026</b>	<b>19.153.963</b>	<b>700.063</b>	<b>3,7%</b>
FONDO SOCIAL		132.420	132.420	-	0,0%
EXCEDENTES DEL EJERCICIO	#10	780.063	22.957	757.106	3297,9%
RESERVAS	#11	7.294.131	8.381.174	(1.087.043)	-13,0%
SUPERAVIT POR REVALUACION	#12	4.912.580	3.882.580	1.030.000	26,5%
RESULTADOS POR CONVERGENCIA A NIIF	#13	6.734.832	6.734.832	-	0,0%
<b>TOTAL PASIVO Y PATRIMONIO</b>		<b>23.722.749</b>	<b>21.153.396</b>	<b>2.569.353</b>	<b>12,1%</b>

  
**RODRIGO ESTRADA REVEIZ**  
Presidente Ejecutivo

  
**JUAN WILLIAM TABORDA ZAMORA**  
Contador - Mat. 20351-T

  
**GLORIA ELIZABETH GUILLEN**  
Revisora Fiscal - Mat. 18574-T  
Ver Opinión Adjunta (art. 38 Ley 222/95)