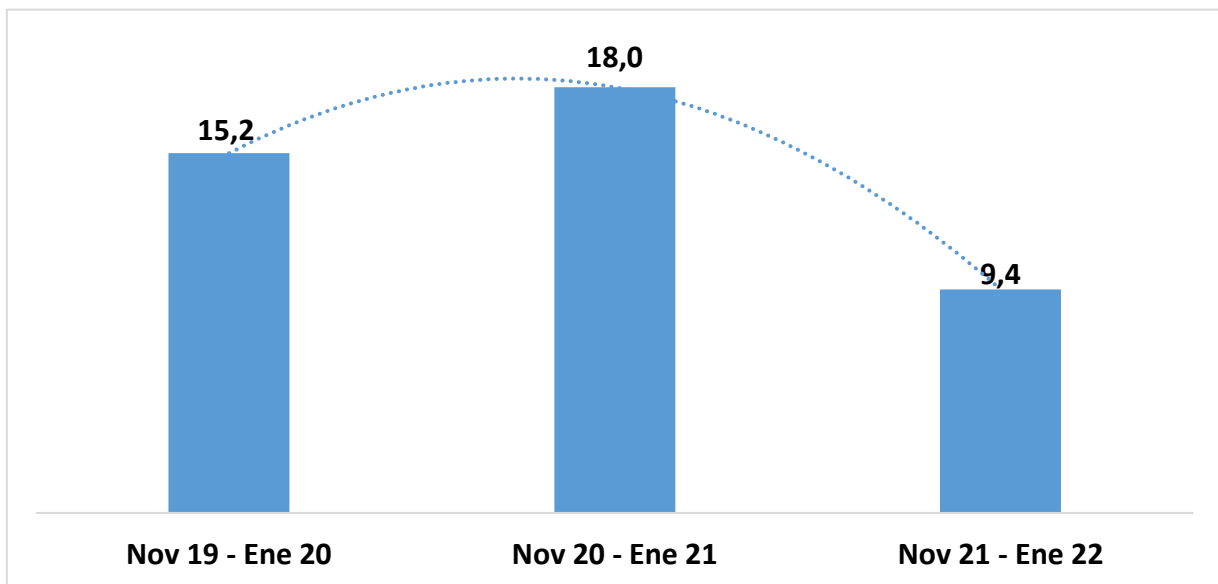


Armenia #2 boletín de empleo 2022

El presente documento presenta el comportamiento del empleo y desempleo en la ciudad de Armenia para el último reporte emitido por el DANE (Nov 21 – Ene 22), así como la posición que la ciudad ha ocupado para los diferentes periodos, en él también se detalla la variación histórica del trimestre Nov–Ene entre los periodos prepandémico (Nov 19 - Ene 20), pandémico (Nov 20 - Ene 21) y actual (Nov 21 - Ene 22).

Se considera menester mencionar que para este último trimestre se generó un ajuste al marco geoestadístico, al pasar de tener como referencia el censo de población del 2005, a tener el del 2018, por lo cual se concibe como una medición con un mejor ajuste a la realidad, por ello el dato podría traer consigo variación frente a registros anteriores.

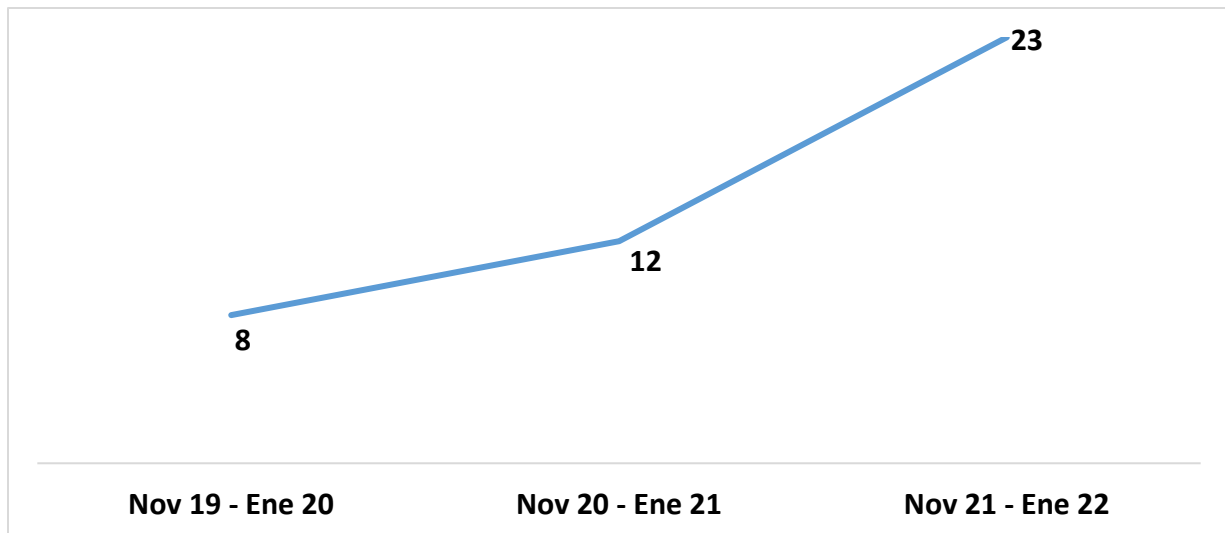
Tasa de desocupados en la ciudad de Armenia Trimestre (Nov – Ene)



Fuente: DANE – Elaboración: Propia

En la comparativa para el trimestre móvil “Nov- Ene”, evidenciamos que para el primer año Nov 19 – Ene 20 (Prepandémico), la tasa de desempleo fue de 15,2%, mientras que en el periodo de pandemia “Nov 20 – Ene 21”, evidenciamos un aumento en la tasa de desempleo de 2,8 puntos porcentuales, por ello toma especial relevancia el periodo actual “Nov 21- Ene 22”, ya que en este se logra evidenciar una caída en la tasa de desempleo de 8,6 puntos porcentuales, ubicando la tasa de desempleo en 9,4.

Posición de Armenia entre el ranking de desempleo de las 23 ciudades principales del país Trimestre (Nov – Ene)

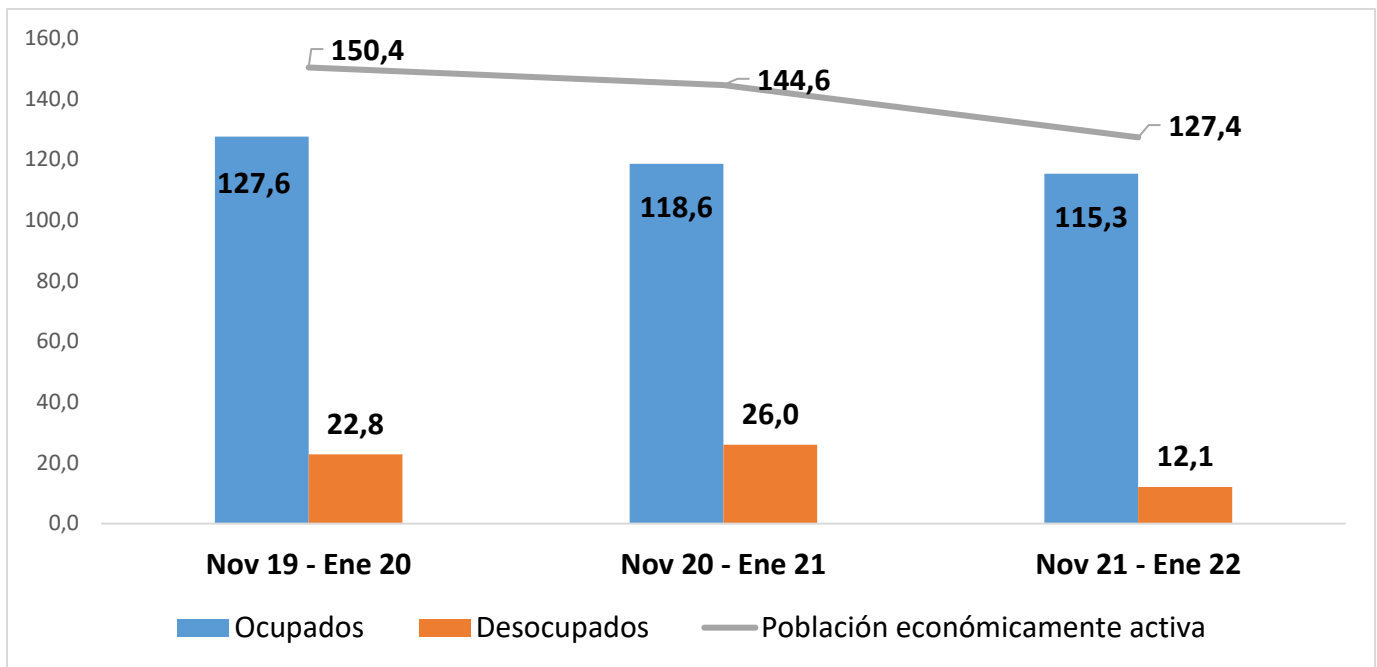


Fuente: DANE – Elaboración: Propia

Encontramos que la ciudad ha venido fortaleciéndose en términos de posición entre el ranking de desempleo, posicionándose en el trimestre “Nov 19- Ene 20 “en el puesto 8 de las ciudades con más desempleo de las 23 principales, para este mismo trimestre del siguiente año, encontramos que en términos comparativos con las otras 23 ciudades, la ciudad de Armenia mejoro en 4 posiciones.

Es importante resaltar que para el último trimestre (Nov 21 – Ene 22), Armenia fue la ciudad con menor tasa de desempleo de las 23 ciudades estudiadas, dato histórico para la ciudad, la cual había permanecido a través del tiempo en posiciones mucho más cercanas a los primeros lugares en tasa de desempleo, y bastante lejos del último lugar donde actualmente se ubica.

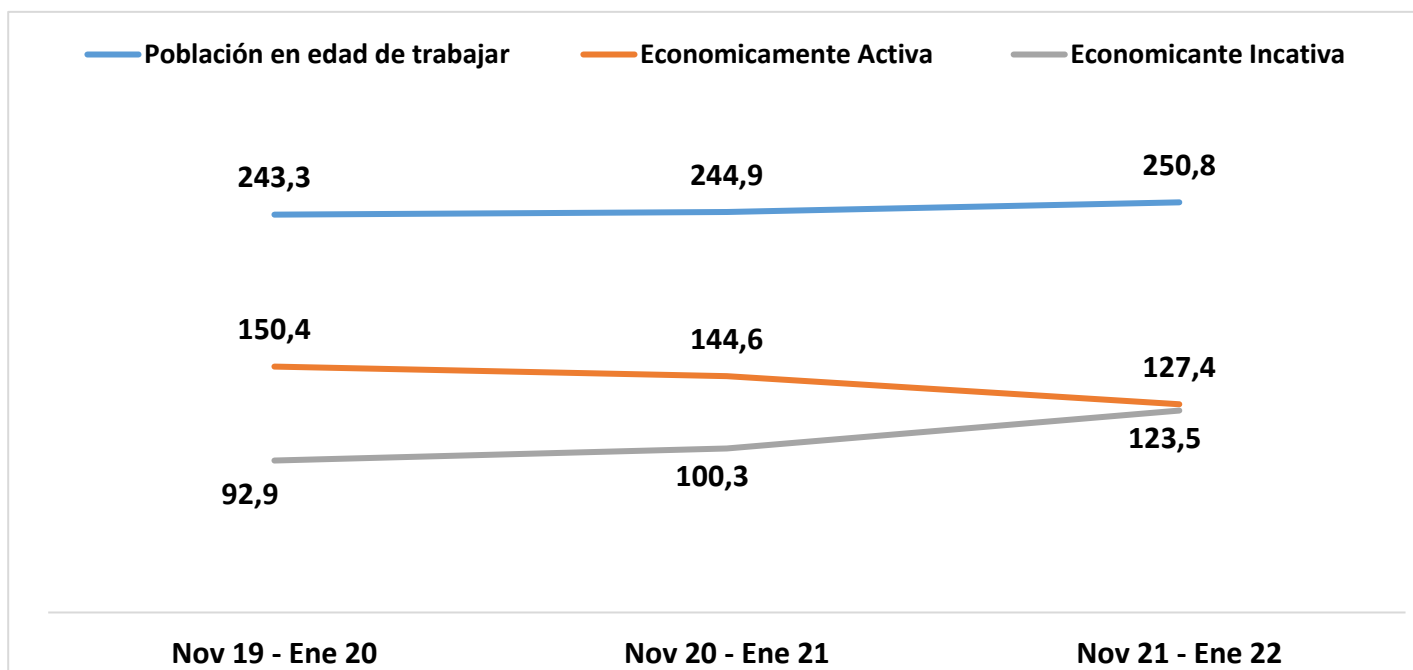
Análisis en términos de personas ocupadas y desocupadas en la ciudad de Armenia Trimestre (Nov – Ene)



Fuente: DANE – **Elaboración:** Propia

Es notorio en términos de personas desocupadas, que estas han venido disminuyendo en la ciudad, pasando del primer trimestre analizado (prepandémico “Nov 19 – Ene 20”) con 22800 personas, al último trimestre analizado y publicado (Actual “Nov 21 – Ene 2022”) con una cifra de 12100 personas desempleadas, teniendo una reducción de 10700 personas desempleadas(47%), sin embargo se evidencia que también el número de personas ocupadas se han reducido a través de los periodos, teniendo una reducción de 12300 personas empleadas (9,6%) entre el primer y tercer trimestre evaluado (Nov –Ene), estos flujos de personas en edad de trabajar están pasando de ser personas económicamente activas, y están pasando a ser económicamente inactivas, como se muestra a continuación.

Población en edad de trabajar, económicamente activa e inactiva para la ciudad de Armenia, Trimestre (Nov – Ene)



Fuente: DANE – Elaboración: Propia

En términos de personas en edad de trabajar, la ciudad de Armenia cuenta con 250800 personas para el último trimestre (Nov 21 – Ene22), cifra que ha venido aumentando año a año como lo muestra la gráfica, sin embargo observamos que el número de personas económicamente activas ha venido disminuyendo, al pasar de 150400 personas económicamente activas en “Nov 19 – Ene 20” a 127400 en “Nov 21 – Ene 22”, presentando una diferencia de 23000 personas (15,3%), las cuales han pasado a engrosar las cifras de los inactivos en la ciudad, así como lo muestra la tendencia de la línea gris, donde para el primer año en el trimestre “Nov 19 – Ene 20” los inactivos era 92900 personas y para el periodo actual “Nov21 – Ene 22” encontramos un total de 123500 personas, presentando una variación del 33%.

De tal modo que en conclusión, podríamos decir que la tasa de desempleo de la ciudad de Armenia se ha visto beneficiada resultado de 2 factores, 1-) una disminución en el número de personas económicamente activas, valor el cual se usa para dividir el total de personas desempleadas y con ello llegar a calcular la “Tasa de desempleo”, 2-)Una disminución en mayor proporción de parte de los desocupados (47%), que de los ocupados(9,6%), es por ello que aunque la cifra en términos de tasa, de posición y número de personas que salieron del desempleo son bastante positivas, se debe analizar con cuidado la cifra y buscar más a fondo las causas que están generando la disminución del desempleo que no está generando aumentos en el empleo, y que por lo contrario está sumando personas inactivas a las cifras de la ciudad