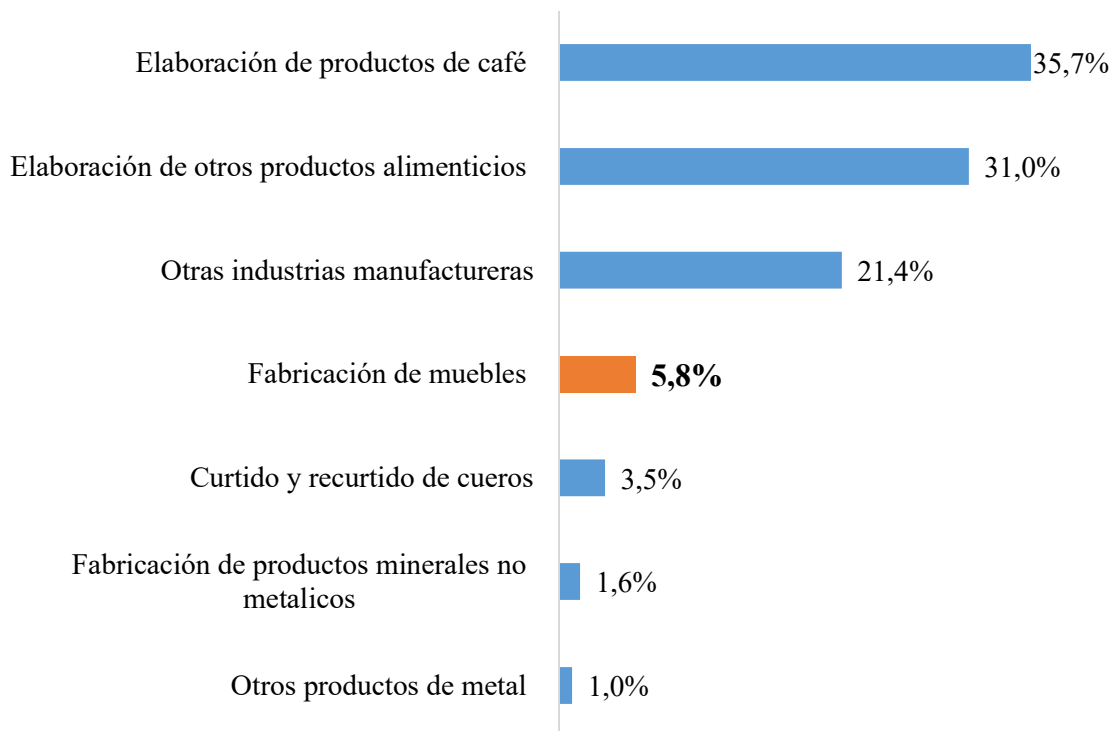


## 1. Indicadores macroeconómicos del subsector de fabricación de muebles, colchones y somieres en el departamento del Quindío

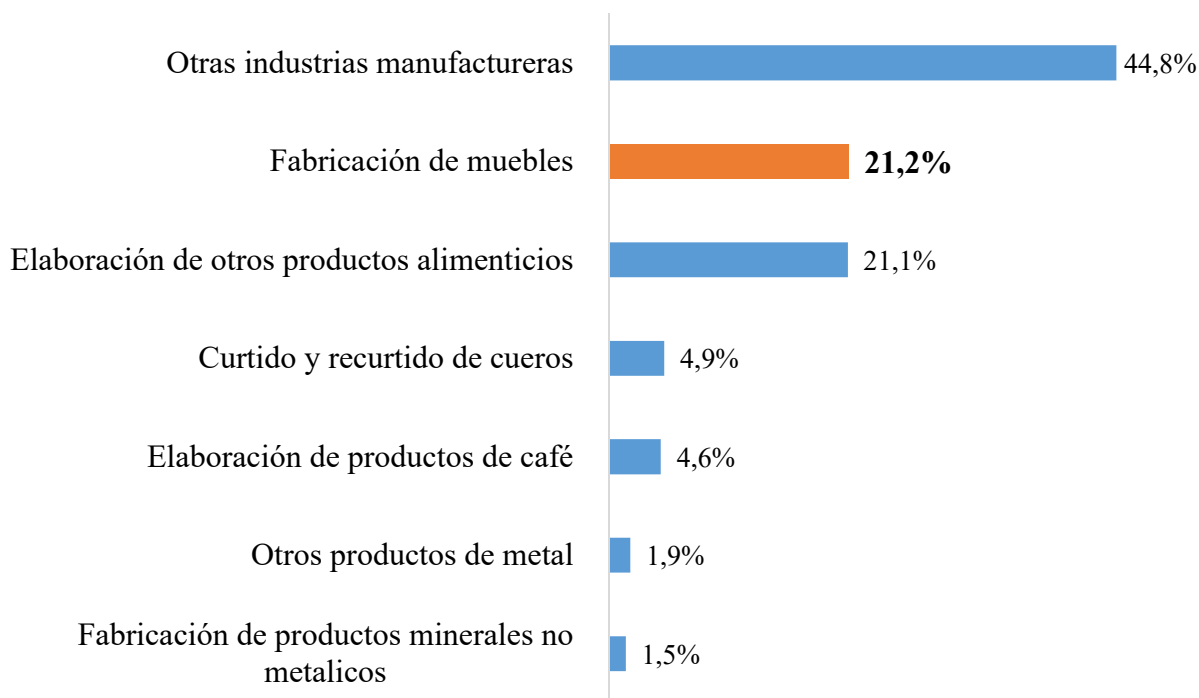
**Gráfico 1** % de participación del subsector en el total de la producción industrial en el departamento del Quindío - Año 2018



**Fuente gráfica:** Perfiles económicos departamentales (Ministerio de industria, turismo y comercio, oficina de estudios económicos, marzo de 2020) **Fuente de los datos:** Encuesta Anual Manufacturera CIU Rev.4.

**Fecha de Publicación:** 06 de diciembre de 2019.

**Gráfico 2** Personal ocupado por subsector manufacturero en el departamento del Quindío - año 2018



**Fuente gráfica:** Perfiles económicos departamentales (Ministro de industria, turismo y comercio, oficina de estudios económicos, marzo de 2020) **Fuente de los datos:** Encuesta Anual Manufacturera CIU Rev.4.

**Fecha de Publicación:** 06 de diciembre de 2019.

**Tabla 1** Valor de las ventas de los empresarios del subsector muebles del departamento del Quindío – Año 2018

Ventas netas en el mercado nacional	\$ 60.663.408.000
Ventas netas en el mercado internacional	\$ 1.805.781.000
<b>Total</b>	<b>\$ 62.469.189.000</b>

**Fuente:** Encuesta Anual Manufacturera CIU Rev.4. **Fecha de Publicación:** 06 de diciembre de 2019.

**Tabla 2** Exportaciones del subsector de muebles en el departamento del Quindío

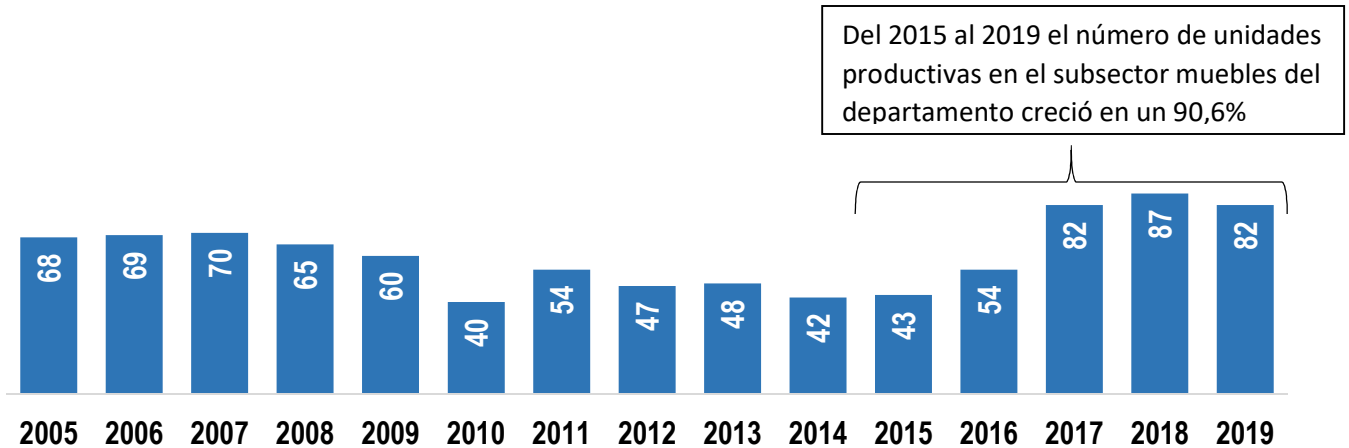
Partida Arancelaria	País de destino	USDS FOB*	
		2018	FOB*2019
940190	Ecuador	904	3.212
940320	USA	5.900	18.302
940340	República Dominicana	1.179	0
	Panamá	49.168	0
940350	Panamá	27.337	0
	USA	10.993	0
940360	USA	4.222	0
	Panamá	7.518	0
	República Dominicana	17.971	48.687
940370	Ecuador	364	3.025
940382	Panamá	1.206	0
940390	República Dominicana	-	43
<b>TOTAL USDS FOB</b>		<b>126.762</b>	<b>73.269</b>

**Fuente:** Exportaciones Triángulo del Café enero-noviembre 2019 (Procolombia, 2019) **Cálculos:** CCAQ

\***Free on board** es un incoterm que hace referencia a que el vendedor entrega la mercancía «a bordo del buque» designado por el comprador en el puerto de embarque designado

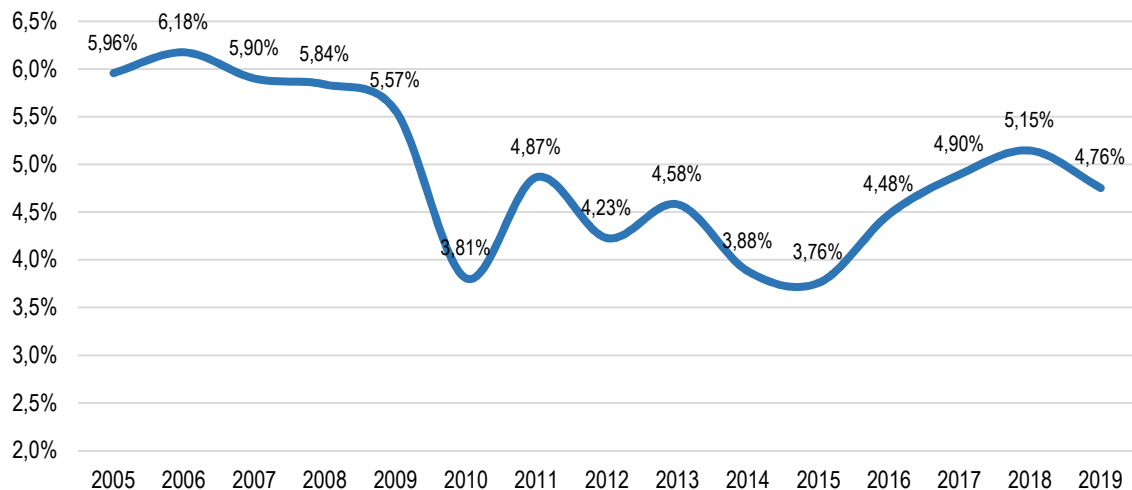
## 2. Estructura empresarial del subsector de fabricación de muebles, colchones y somieres en el departamento del Quindío

**Gráfico 3:** Número de empresas del subsector muebles por año en el departamento del Quindío



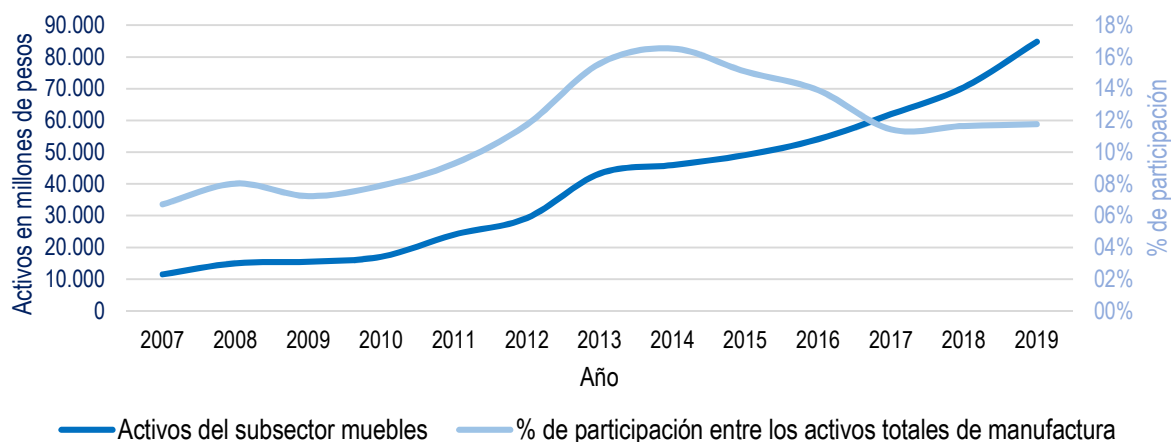
Fuente: Elaboración propia a partir de Registros públicos CCAQ

**Gráfico 4:** % de Participación del subsector muebles en el sector manufactura (unidades productivas) en el departamento del Quindío



Fuente: Elaboración propia a partir de Registros públicos CCAQ

**Gráfico 5:** Activos del subsector y su participación en manufactura en el departamento del Quindío

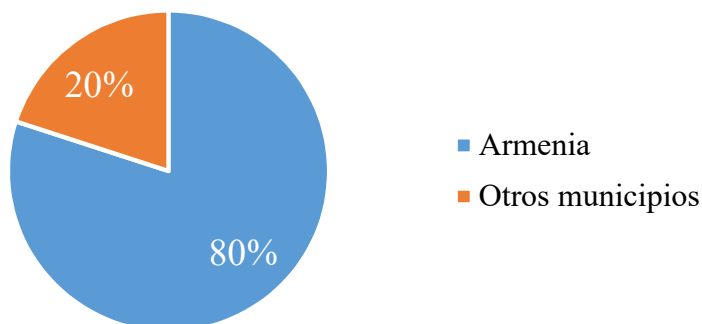


**Fuente:** Elaboración propia a partir de Registros públicos CCAQ

La participación de la fabricación de muebles y somieres en unidades empresariales dentro del sector de manufactura cerró en 2019 con el 4,8%. Los activos de esta actividad económica crecieron en el 2019 un 16,9% en relación al periodo inmediatamente anterior, y su participación en activos del total del sector manufacturero fue del 11,8%.

### 3. Estructura empresarial del sector de fabricación de muebles, colchones y somieres en la ciudad de Armenia

**Gráfico 6** Distribución de las empresas de manufactura de muebles en el departamento por municipios



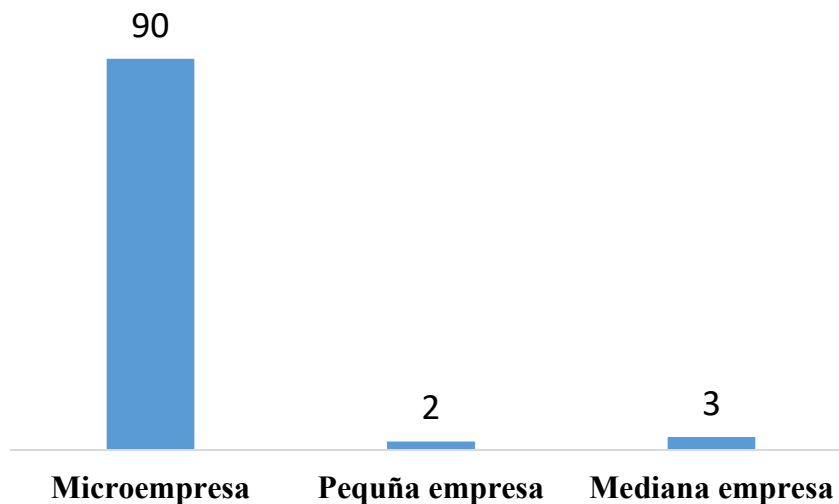
**Fuente:** Elaboración propia a partir de Registros públicos CCAQ. Actualizado abril de 2020

**Tabla 3** Empresas del subsector de fabricación de muebles por municipio

MUNICIPIO	CANTIDAD	% DEL TOTAL
Armenia	76	80%
Calarcá	8	8%
Circasia	1	1%
Filandia	1	1%
Génova	1	1%
La Tebaida	1	1%
Montenegro	3	3%
Quimbaya	2	2%
Salento	2	2%
Total general	95	

**Fuente:** Elaboración propia a partir de Registros públicos CCAQ. Actualizado abril de 2020

**Gráfico 7** Empresas del subsector de muebles por tamaño empresarial en el departamento



**Fuente:** Elaboración propia a partir de Registros públicos CCAQ. Actualizado abril de 2020

**Nota:** La clasificación del tamaño empresarial se hace a partir de los criterios establecidos por el ministerio de comercio, industria y turismo en el decreto 957 del 05 de junio de 2019.

**Tabla 4** Subsector de manufactura de muebles en la ciudad de Armenia

Actividad	Cantidad	Valor total de los activos
<b>C3110 ** Fabricación de muebles</b>	63	\$ 71.115.706.905
<b>C3120 ** Fabricación de colchones y somieres</b>	13	\$ 11.782.700.860
<b>Total general</b>	76	\$ 82.898.407.765

**Fuente:** Elaboración propia a partir de Registros públicos CCAQ. Actualizado abril de 2020

**Tabla 5** Personal ocupado en el subsector muebles en la ciudad de Armenia

Actividad	Personal ocupado
<b>C3110 ** Fabricacion de muebles</b>	631
<b>C3120 ** Fabricación de colchones y somieres</b>	34
<b>Total</b>	665

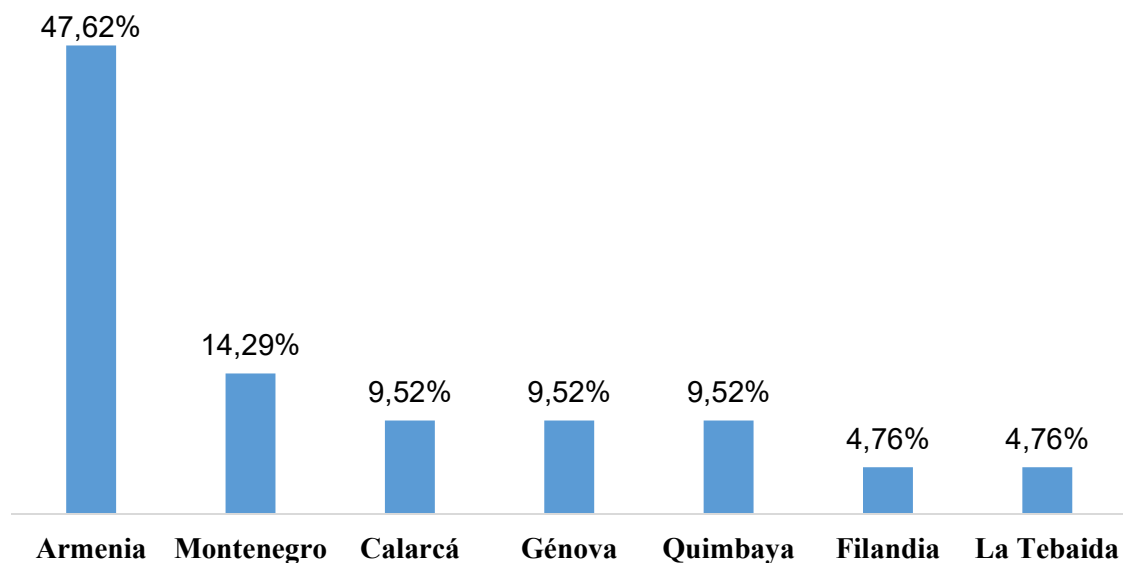
**Fuente:** Elaboración propia a partir de Registros públicos CCAQ. Actualizado abril de 2020



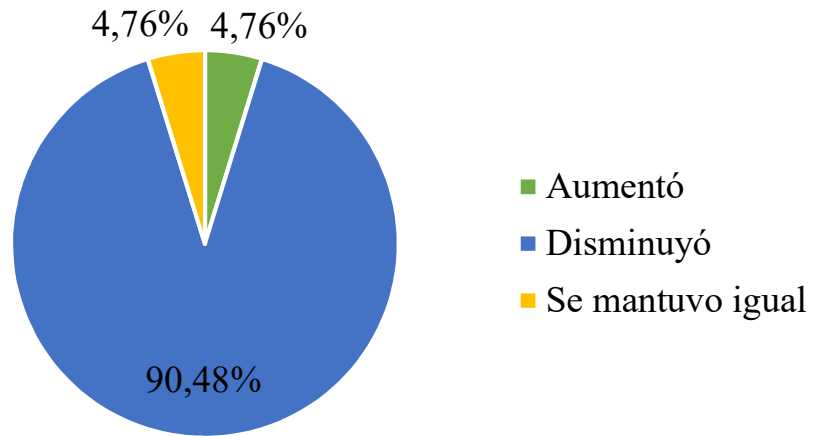
**4. SONDEO DEL IMPACTO DEL COVID-19 SOBRE EL SECTOR  
PRODUCTIVO- RESPUESTAS DE EMPRESARIOS DEL SECTOR MUEBLES**

<b>FICHA TÉCNICA</b>	
<b>Fecha de realización</b>	17 de abril de 2020 al 23 de abril de 2020
<b>Herramienta utilizada</b>	Encuesta diseñada y aplicada a través de la herramienta formularios de Google, llamadas telefónicas.
<b>Lugar de aplicación</b>	Departamento del Quindío
<b>Número de encuestas realizadas</b>	21

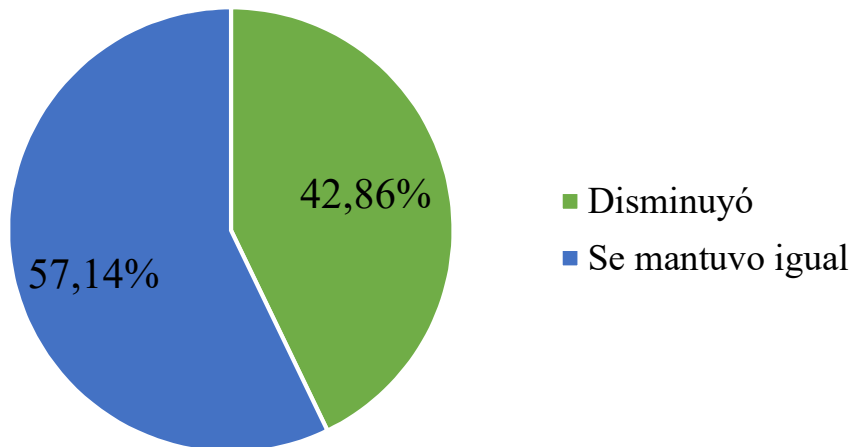
**Gráfico 8** Municipio de las empresas encuestadas del subsector muebles



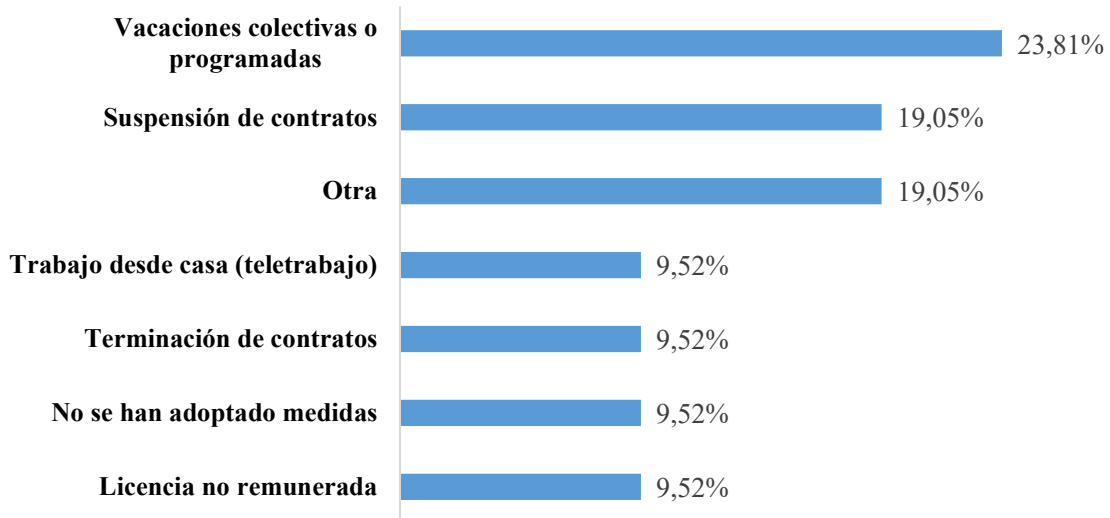
**4.1.** El valor de las ventas de su empresa: En lo corrido de 2020, respecto a igual periodo de 2019:



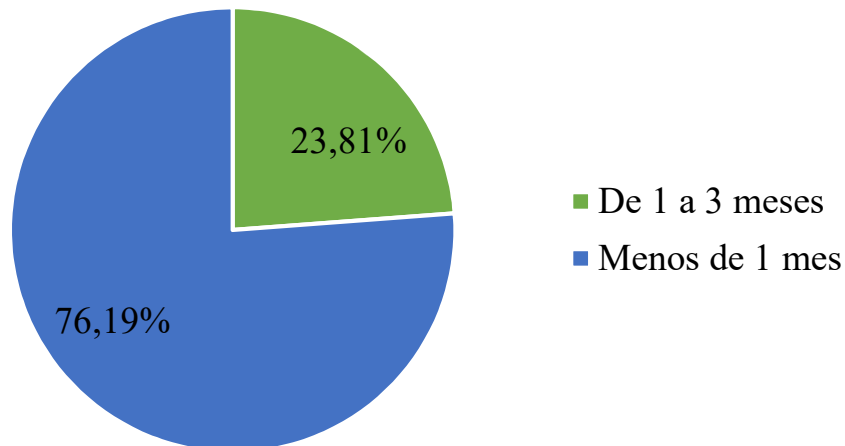
**4.2.** El número de trabajadores en su empresa: en lo corrido de 2020, respecto a igual período de 2019:



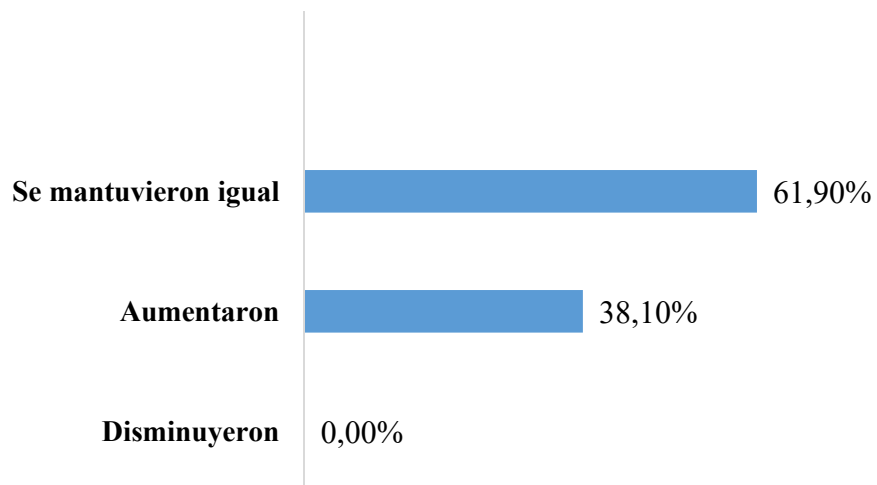
**4.3. ¿Cuáles de las siguientes medidas se han adoptado respecto al número de trabajadores?**



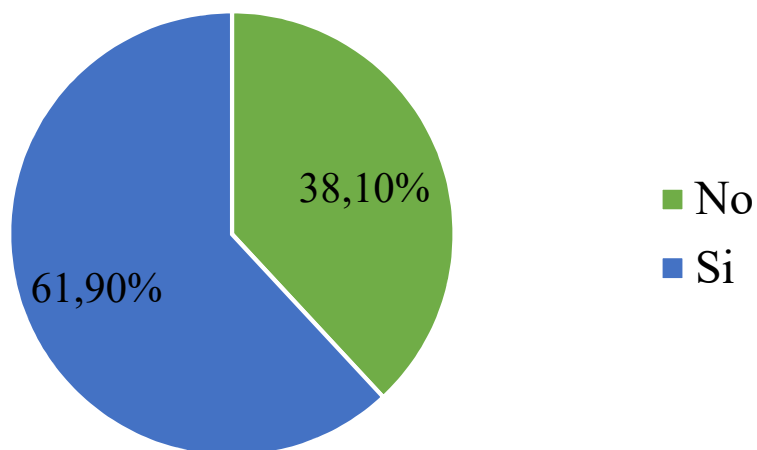
**4.4. Desde que inicio el aislamiento obligatorio ¿La empresa tiene la capacidad financiera para cumplir sus compromisos (arrendamientos, deudas financieras, servicios públicos, etc.) y funcionar durante?**



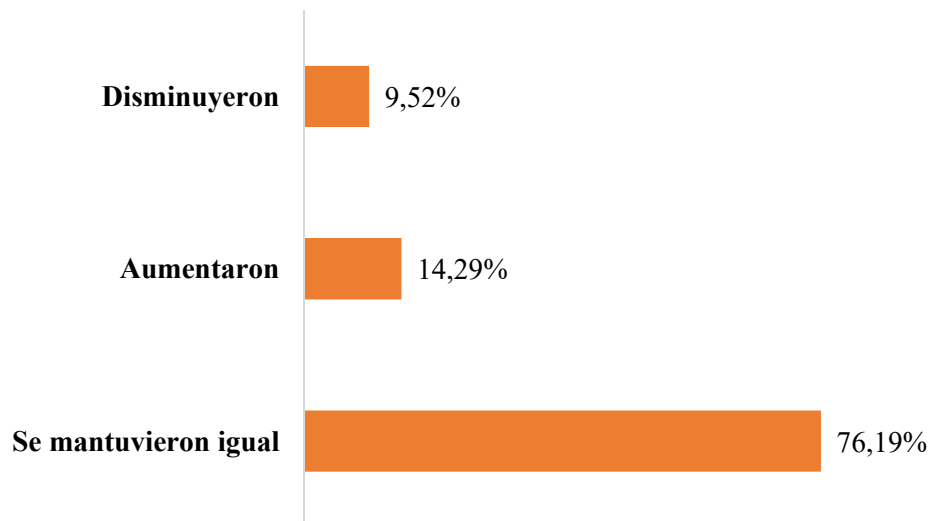
**4.5.** Durante la coyuntura del COVID-19, los precios de los insumos, mercancías o materias primas necesarios para la operación de la empresa:



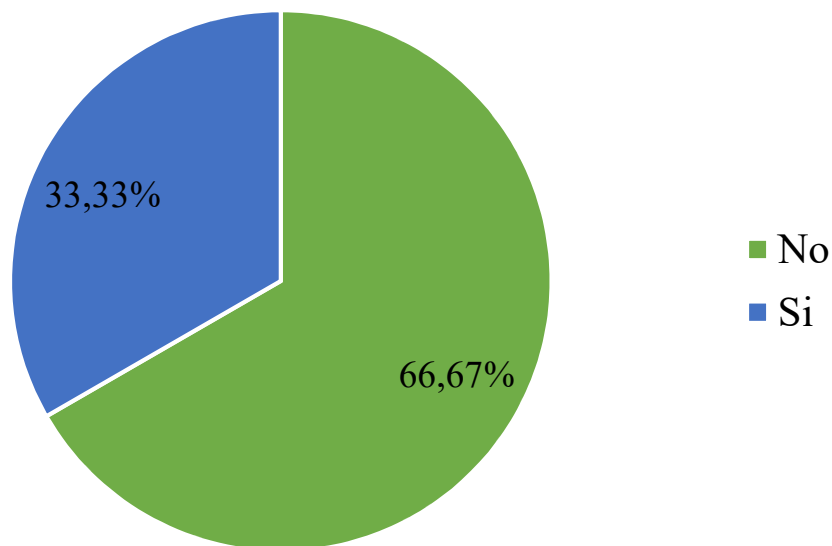
**4.6.** Presenta inconvenientes para el abastecimiento de insumos, mercancías o materias primas necesarias para la operación de la empresa:



4.7. Durante la coyuntura del COVID-19, los precios de los bienes o servicios que ofrece su empresa:



4.8. Durante la coyuntura del COVID-19, ¿la empresa está tomando acciones para virtualizar sus productos y/o servicios?



**4.9.** ¿Cuáles son las dos principales medidas que considera deberían ser priorizadas por el gobierno para la reactivación de la economía?

